


















| gültig ab: 13. Juni 2026 |   | Montag - Freitag |      |  |  |
|--------------------------|---|------------------|------|--|--|
| Fahrtnummer              | 2001  | 2003             |      |  |  |
| Verkehrsbeschränkung     |   |                  |      |  |  |
| Nr Haltestelle           |   |                  |      |  |  |
|                          |  aus Soltau                      | 4.52             |      |  |  |
|                          |  aus Hanstedt                    | 4.53             |      |  |  |
|                          |  aus Tostedt                     | 4.57             |      |  |  |
| 4                        | Buchholz, Bf. Buchholz (Lindenstraße)   | 4.42             |      |  |  |
| 5                        | - Passage   | 4.43             |      |  |  |
| 6                        | - Kiefernweg  | 4.46             |      |  |  |
| 7                        | Mienenbüttel, Bundesstraße  | 4.54             |      |  |  |
| 8                        | Rade, Im Grund  | 4.55             |      |  |  |
| 9                        | - Zur Heidekoppel   | 4.56             |      |  |  |
| 10                       | - Emsener Weg   | 4.57             |      |  |  |
| 11                       | Elstorf, Kirche   | 5.01             |      |  |  |
| 12                       | - Mühlenstraße  | 5.02             |      |  |  |
| 13                       | Daerstorf, Holzweg  | 5.04             |      |  |  |
| 14                       | Wulmstorf, Hellbergweg  | 5.05             |      |  |  |
| 15                       | Neu Wulmstorf, Wesenberg  | 5.06             |      |  |  |
| 16                       | - Zur Heide   | 5.08             |      |  |  |
| 17                       | - Rathaus   | 5.09             |      |  |  |
| 18                       | -  Neu Wulmstorf <b>an</b>       | 5.10             |      |  |  |
|                          |  Linie 4039 aus Hollenstedt      | 4.36             | 7.56 |  |  |
|                          |  Linie 440/540 aus Neu Wulmstorf | 4.59             | 7.56 |  |  |
|                          |  Linie 2009 aus Wiepenkathen     |                  | 7.59 |  |  |
|                          |  aus Richtung Hamburg            | 4.48             | 8.01 |  |  |
| 23                       | -  Neu Wulmstorf <b>ab</b>       | 5.10             | 8.09 |  |  |
| 24                       | Rübke, Nincoper Deich 14  |                  |      |  |  |
| 25                       | Hamburg, Marschkamper Deich   | 5.42             | 8.41 |  |  |
| 26                       | - Neuenfelder Damm  | 5.51             | 8.50 |  |  |
| 27                       | - AIRBUS (Werkgelände)  | 5.58             | 8.57 |  |  |
| 28                       | - Airbus (Haus 44)  | 5.59             | 8.58 |  |  |
| 29                       | - Airbus (Haus 21)  | 6.00             | 8.59 |  |  |
| 30                       | - Airbus (Fähranleger/Haus 25)  | 6.01             | 9.00 |  |  |
| 31                       | - Airbus (Osttor/Einfahrt)  | 6.02             | 9.01 |  |  |

|                      |  | Montag - Freitag |       |  |  |
|----------------------|--|------------------|-------|--|--|
| Fahrtnummer          | 2002   | 2004             |       |  |  |
| Verkehrsbeschränkung |  |                  |       |  |  |
| Nr Haltestelle       |  |                  |       |  |  |
| 1                    | Hamburg, Airbus-Stellplatz 6   | 14.30            | 16.00 |  |  |
| 2                    | - Neuenfelder Damm   | 14.37            | 16.07 |  |  |
| 3                    | - Marschkamper Deich   | 14.41            | 16.11 |  |  |
| 4                    | Rübke, Nincoper Deich 14   |                  |       |  |  |
| 5                    | Neu Wulmstorf,  Neu Wulmstorf <b>an</b> | 15.13            | 16.43 |  |  |
|                      |  Linie 440/540 nach Neu Wulmstorf       |                  | 16.54 |  |  |
|                      |  Linie 4039 nach Hollenstedt            |                  | 17.26 |  |  |
|                      |  in Richtg Hamburg                      | 15.22            | 16.52 |  |  |
|                      |  in Richtung Stade                      | 15.18            | 16.58 |  |  |
| 10                   | -  Neu Wulmstorf <b>ab</b>              | 15.13            |       |  |  |
| 11                   | - Rathaus  | 15.14            |       |  |  |
| 12                   | - Zur Heide  | 15.15            |       |  |  |
| 13                   | - Postweg  | 15.16            |       |  |  |
| 14                   | - Wesenberg  | 15.17            |       |  |  |
| 15                   | Wulmstorf, Hellbergweg   | 15.18            |       |  |  |
| 16                   | Daerstorf, Holzweg   | 15.19            |       |  |  |
| 17                   | Elstorf, Mühlenstraße  | 15.21            |       |  |  |
| 18                   | - Kirche   | 15.22            |       |  |  |
| 19                   | Rade, Zur Heidekoppel  | 15.27            |       |  |  |
| 20                   | - Im Grund   | 15.28            |       |  |  |
| 21                   | Mienenbüttel, Bundesstraße   | 15.29            |       |  |  |
| 22                   | Buchholz, Kiefernweg   | 15.37            |       |  |  |
| 23                   | - Passage  | 15.41            |       |  |  |
| 24                   | - Bf. Buchholz (Lindenstraße)  | 15.43            |       |  |  |
|                      |  nach Tostedt                           |                  |       |  |  |
|                      |  in Richtung Soltau                     |                  |       |  |  |

Linie verkehrt nicht an arbeitsfreien Tagen der Airbus.  
 Info: 04161-644 670  
 Linie fährt durch das Südtor. Für die Fahrt auf dem Werksgelände ist eine Zugangsberechtigung der Firma Airbus erforderlich.